

DTing™

DTing ONE 感知交互肌电臂环

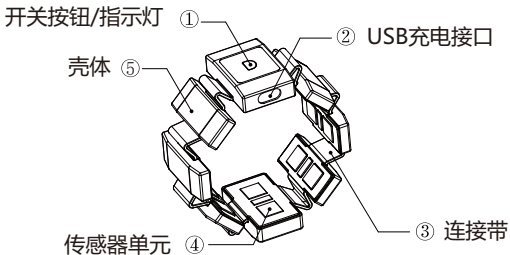
使用说明书

User Manual

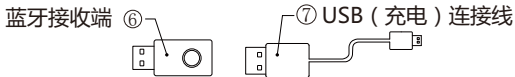
使用前请仔细阅读说明书并妥善保管

产品组成

DTing ONE 主体



DTing ONE 配件



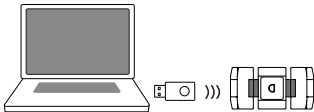
使用说明

使用前

使用前，请确保产品充满电。当绿灯闪烁时，电量充满。
充电方法：用USB（充电）连接线将产品与电脑或电源适配器连接。

电脑端用户

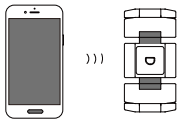
安装客户端应用程序，应用程序的下载链接为：
<http://www.dtingsmart.com/support>，安装成功后，将蓝牙接收端插在电脑端USB接口上。



运行应用程序。按下DTing ONE主体的开关按钮进行开机，开机成功后绿色灯闪。请按照应用程序的指导，进行使用。

移动端用户

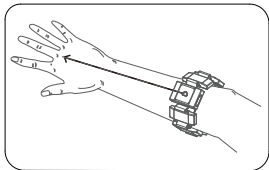
用手机扫描右侧二维码，下载并安装移动端应用程序，安装成功后，运行应用程序。按下DTing ONE主体的开关按钮进行开机，开机成功后绿色灯闪，请按照应用程序的指导，进行使用。



使用方法

1. 佩戴

请将 DTing ONE 主体佩戴在右手前臂处，详细请参考应用程序内的视频指引。



2. 预热

正确佩戴后，DTing ONE 主体需要3--5分钟的预热时间，才能进行下一步的操作，请您耐心等待。

3. 同步

预热完成后，需要进行同步操作，同步的目的是确认

是否正确佩戴DTing ONE主体。

4.训练

同步完成后，Dting ONE需要根据您特有的生物信号进行训练，以完成个性化匹配。

5.识别

训练完成后，请进入识别模式进行手势识别效果的验证。如果手势能全部正确识别，恭喜您，您就可以使用DTing ONE开始您的交互之旅了！

指示灯

黄色	常亮：充电状态
红色	常亮：低电量状态
绿色	闪烁：待机状态
蓝色	闪烁：训练模式/常亮：识别模式

产品规格

内容	参数
尺寸	外径 Φ 103mm内径 Φ 77mm
重量	95 \pm 2g
电池容量	260mAh
充电接口	Micro USB
无线连接方式	BLE

注意事项

- 使用本产品前，请先消除身上的静电。为避免静电您可用小金属器件如钥匙等先碰触门把、水龙头、椅背、床栏等消除静电，再用手触及。
- 使用本产品时，具体的预热时间会因个体差异而不同。
- 如在使用过程中发生突然无法识别的情况，请重新佩戴后使用。
- 建议经常保持本产品的干燥和清洁，特别是产品与皮肤接触的区域。
- 清洁产品时，仅限使用蘸有温水的软布轻轻擦拭，请勿用水冲洗。
- 请勿将本产品交给孩童或宠物玩耍，以免损坏设备。
- 请勿长期重复按压开关按钮，以免影响产品使用的寿命。
- 请勿用力挤压或振动本产品，以免影响使用。

- 本产品不能满足特殊臂围，但大部分人群可正常佩戴。
- 请勿打开产品外壳或自行拆装。
- 本说明内容未经允许，不能复制和移印。
- 本产品支持Windows XP/Windows7/Windows10、Android 5.0及以上操作系统。

产品装箱清单

名称	数量	备注
DTing ONE主体	1个	放置于包装盒内
使用说明书	1张	放置于包装盒纸袋内
USB蓝牙接收端	1个	放置于包装盒内
USB（充电）连接线	1根	

更多精彩请关注

<http://www.dtingsmart.com>

微信公众号

